



INSTITUTO DEL DEPORTE DEL MUNICIPIO DE BENITO JUÁREZ
Estado de Flujos de Efectivo
Del 1 de Enero al 31 de Julio de 2022 y 2021
(Pesos)

Concepto	2022	2021
Flujos de Efectivo de las Actividades de Operación		
Origen	4,806,050	7,215,889
Impuestos	0	0
Cuotas y Aportaciones de Seguridad Social	0	0
Contribuciones de mejoras	0	0
Derechos	0	0
Productos	215,800	50,700
Aprovechamientos	0	417
Ingresos por Venta de Bienes y Prestación de Servicios	140,250	12,522
Participaciones, Aportaciones, Convenios, Incentivos Derivados de la Colaboración Fiscal y Fondos Distintos de Aportaciones	0	0
Transferencias, Asignaciones, Subsidios y Subvenciones, y Pensiones y Jubilaciones	4,450,000	7,152,250
Otros Orígenes de Operación	0	0
Aplicación	4,228,161	10,659,794
Servicios Personales	2,296,055	5,012,635
Materiales y Suministros	669,327	2,262,358
Servicios Generales	348,981	1,285,386
Transferencias Internas y Asignaciones al Sector Público	0	0
Transferencias al resto del Sector Público	0	0
Subsidios y Subvenciones	0	0
Ayudas Sociales	876,991	1,069,321
Pensiones y Jubilaciones	0	0
Transferencias a Fideicomisos, Mandatos y Contratos Análogos	0	0
Transferencias a la Seguridad Social	0	0
Donativos	0	0
Transferencias al Exterior	0	0
Participaciones	0	0
Aportaciones	0	0
Convenios	0	0
Otras Aplicaciones de Operación	36,807	1,030,093
Flujos Netos de Efectivo por Actividades de Operación	577,889	-3,443,905
Flujos de Efectivo de las Actividades de Inversión		
Origen	0	0
Bienes Inmuebles, Infraestructura y Construcciones en Proceso	0	0
Bienes Muebles	0	0
Otros Orígenes de Inversión	0	0
Aplicación	20,393	54,171
Bienes Inmuebles, Infraestructura y Construcciones en Proceso	0	0
Bienes Muebles	20,393	54,171
Otras Aplicaciones de Inversión	0	0
Flujos Netos de Efectivo por Actividades de Inversión	-20,393	-54,171
Flujo de Efectivo de las Actividades de Financiamiento		
Origen	0	0
Endeudamiento Neto	0	0
Interno	0	0
Externo	0	0
Otros Orígenes de Financiamiento	0	0
Aplicación	0	0
Servicios de la Deuda	0	0
Interno	0	0
Externo	0	0
Otras Aplicaciones de Financiamiento	0	0
Flujos netos de Efectivo por Actividades de Financiamiento	0	0
Incremento/Disminución Neta en el Efectivo y Equivalentes al Efectivo	557,496	-3,498,077
Efectivo y Equivalentes al Efectivo al inicio del Ejercicio	377,447	3,875,524
Efectivo y Equivalentes al Efectivo al final del Ejercicio	934,943	377,447

Bajo protesta de decir verdad declaramos que los Estados Financieros y sus Notas son razonablemente correctos y responsabilidad del emisor


C. Luis Noé Padrón Ramirez
Contador


Lic. Alejandro Luna Lopez
Director General


Ing. Moisés Tellez Hernandez
Coordinador Administrativo

INSTITUTO DEL DEPORTE DEL MUNICIPIO DE BENITO JUÁREZ
Estado de Flujos de Efectivo
Del 1 de Enero al 31 de Agosto de 2022 y 2021
(Pesos)

Concepto	2022	2021
Flujos de Efectivo de las Actividades de Operación		
Origen	5,465,750	7,215,889
Impuestos	0	0
Cuotas y Aportaciones de Seguridad Social	0	0
Contribuciones de mejoras	0	0
Derechos	0	0
Productos	215,800	50,700
Aprovechamientos	0	417
Ingresos por Venta de Bienes y Prestación de Servicios	199,950	12,522
Participaciones, Aportaciones, Convenios, Incentivos Derivados de la Colaboración Fiscal y Fondos Distintos de Aportaciones	0	0
Transferencias, Asignaciones, Subsidios y Subvenciones, y Pensiones y Jubilaciones	5,050,000	7,152,250
Otros Orígenes de Operación	0	0
Aplicación	4,866,796	10,659,794
Servicios Personales	2,752,981	5,012,635
Materiales y Suministros	770,205	2,262,358
Servicios Generales	372,838	1,285,386
Transferencias Internas y Asignaciones al Sector Público	0	0
Transferencias al resto del Sector Público	0	0
Subsidios y Subvenciones	0	0
Ayudas Sociales	949,736	1,069,321
Pensiones y Jubilaciones	0	0
Transferencias a Fideicomisos, Mandatos y Contratos Análogos	0	0
Transferencias a la Seguridad Social	0	0
Donativos	0	0
Transferencias al Exterior	0	0
Participaciones	0	0
Aportaciones	0	0
Convenios	0	0
Otras Aplicaciones de Operación	21,036	1,030,093
Flujos Netos de Efectivo por Actividades de Operación	598,954	-3,443,905
Flujos de Efectivo de las Actividades de Inversión		
Origen	0	0
Bienes Inmuebles, Infraestructura y Construcciones en Proceso	0	0
Bienes Muebles	0	0
Otros Orígenes de Inversión	0	0
Aplicación	38,390	54,171
Bienes Inmuebles, Infraestructura y Construcciones en Proceso	0	0
Bienes Muebles	38,390	54,171
Otras Aplicaciones de Inversión	0	0
Flujos Netos de Efectivo por Actividades de Inversión	-38,390	-54,171
Flujo de Efectivo de las Actividades de Financiamiento		
Origen	0	0
Endeudamiento Neto	0	0
Interno	0	0
Externo	0	0
Otros Orígenes de Financiamiento	0	0
Aplicación	0	0
Servicios de la Deuda	0	0
Interno	0	0
Externo	0	0
Otras Aplicaciones de Financiamiento	0	0
Flujos netos de Efectivo por Actividades de Financiamiento	0	0
Incremento/Disminución Neta en el Efectivo y Equivalentes al Efectivo	560,564	-3,498,077
Efectivo y Equivalentes al Efectivo al inicio del Ejercicio	377,447	3,875,524
Efectivo y Equivalentes al Efectivo al final del Ejercicio	938,011	377,447

Bajo protesta de decir verdad declaramos que los Estados Financieros y sus Notas son razonablemente correctos y responsabilidad del emisor.

C. Luis Noè Padron Ramirez
Contador


Ing. Moisés Tellez Hernandez
Coordinador Administrativo

Lic. Alejandro Luna Lopez
Director General


INSTITUTO DEL DEPORTE DEL MUNICIPIO DE BENITO JUÁREZ
Estado de Flujos de Efectivo
Del 1 de Enero al 30 de Septiembre de 2022 y 2021
(Pesos)

Concepto	2022	2021
Flujos de Efectivo de las Actividades de Operación		
Origen	6,646,572	7,215,889
Impuestos	0	0
Cuotas y Aportaciones de Seguridad Social	0	0
Contribuciones de mejoras	0	0
Derechos	0	0
Productos	215,800	50,700
Aprovechamientos	0	417
Ingresos por Venta de Bienes y Prestación de Servicios	257,050	12,522
Participaciones, Aportaciones, Convenios, Incentivos Derivados de la Colaboración Fiscal y Fondos Distintos de Aportaciones	0	0
Transferencias, Asignaciones, Subsidios y Subvenciones, y Pensiones y Jubilaciones	6,173,722	7,152,250
Otros Orígenes de Operación	0	0
Aplicación	5,566,898	10,659,794
Servicios Personales	3,131,292	5,012,635
Materiales y Suministros	834,534	2,262,358
Servicios Generales	448,759	1,285,386
Transferencias Internas y Asignaciones al Sector Público	0	0
Transferencias al resto del Sector Público	0	0
Subsidios y Subvenciones	0	0
Ayudas Sociales	1,139,675	1,069,321
Pensiones y Jubilaciones	0	0
Transferencias a Fideicomisos, Mandatos y Contratos Análogos	0	0
Transferencias a la Seguridad Social	0	0
Donativos	0	0
Transferencias al Exterior	0	0
Participaciones	0	0
Aportaciones	0	0
Convenios	0	0
Otras Aplicaciones de Operación	12,637	1,030,093
Flujos Netos de Efectivo por Actividades de Operación	1,079,674	-3,443,905
Flujos de Efectivo de las Actividades de Inversión		
Origen	0	0
Bienes Inmuebles, Infraestructura y Construcciones en Proceso	0	0
Bienes Muebles	0	0
Otros Orígenes de Inversión	0	0
Aplicación	38,390	54,171
Bienes Inmuebles, Infraestructura y Construcciones en Proceso	0	0
Bienes Muebles	38,390	54,171
Otras Aplicaciones de Inversión	0	0
Flujos Netos de Efectivo por Actividades de Inversión	-38,390	-54,171
Flujo de Efectivo de las Actividades de Financiamiento		
Origen	0	0
Endeudamiento Neto	0	0
Interno	0	0
Externo	0	0
Otros Orígenes de Financiamiento	0	0
Aplicación	0	0
Servicios de la Deuda	0	0
Interno	0	0
Externo	0	0
Otras Aplicaciones de Financiamiento	0	0
Flujos netos de Efectivo por Actividades de Financiamiento	0	0
Incremento/Disminución Neta en el Efectivo y Equivalentes al Efectivo	1,041,284	-3,498,077
Efectivo y Equivalentes al Efectivo al inicio del Ejercicio	377,447	3,875,524
Efectivo y Equivalentes al Efectivo al final del Ejercicio	1,418,731	377,447

Bajo protesta de decir verdad declaramos que los Estados Financieros y sus Notas son razonablemente correctos y responsabilidad del emisor


C. Luis Noa Padrón Ramírez
Contador


Ing. Moisés Tellez Hernandez
Coordinador Administrativo


Lic. Alejandro Luna Lopez
Director General